




















58. Internationale Deutsche Meisterschaften im Castingsport

vom 22. - 25. 08. 2013

in Halle/Saale

Event 1 - F l i e g e Z i e l / Fly Accuracy

Damen

Rank	Name	St.-No.	Nation / Club	Final		Points	Time
				Points	Time		
1	Ernst, Kathrin	41	 Berlin	100	02:12	95	02:22
2	Trinks, Tina	63	 Sachsen-Anhalt	95	02:17	95	03:16
3	Matthes, Katharina	83	 Berlin	90	03:03	95	03:16
4	Opitz, Verena	21	 Berlin	85	02:56	100	04:00
5	Pfeiffer, Christin	103	 Sachsen-Anhalt	85	03:13	100	03:25
6	Stein, Sarah	3	 Sachsen-Anhalt	80	03:30	95	03:47
7	Gerlach, Jana	43	 Sachsen-Anhalt			90	02:52
8	Brenner, Anja	82	 Bayern			90	03:07
9	Maisel, Jana	1	 Sachsen-Anhalt			85	01:48
10	Schwabe, Christin	81	 Berlin			85	02:49
11	Stein, Janet	2	 Sachsen-Anhalt			80	03:25
12	Dürrwald, Sabrina	61	 Berlin			75	02:30
13	Ruhl, Melanie	102	 Berlin			75	02:39
14	Strauch, Josephin	44	 Sachsen-Anhalt			75	03:40
15	Schmitt, Jasmin	62	 Berlin			75	04:53
16	Heyner, Bianca	101	 Sachsen-Anhalt			70	03:01
17	Strauch, Nathali	23	 Sachsen-Anhalt			70	04:50
18	Ehrke, Kathleen	42	 Meckl.-Vorpomm			60	03:07
19	Tatjana, Meister	24	 Hessen			10	05:30

58. Internationale Deutsche Meisterschaften im Castingsport

vom 22. - 25. 08. 2013

in Halle/Saale

Event 1 - Fliege Ziel / Fly Accuracy

Herren

Rank	Name	St.-No.	Nation / Club	Final		Points	Time
				Points	Time		
1	Maire-Hensge, Heinz	31	 Schleswig-Holstei	100	01:49	100	02:19
2	Balles, Otmar	91	 Rheinland-Pfalz	100	01:59	100	01:37
3	Nagel, Jens	11	 Sachsen-Anhalt	100	02:06	100	02:11
4	Demin, Eugen	74	 Berlin	95	01:06	100	01:34
5	Stein, Ralf	71	 Sachsen-Anhalt	95	01:40	100	02:38
6	Dimmerling, Andre	34	 Rheinland-Pfalz	95	01:59	100	01:56
7	Mik, Robert	17	 CZE-Tschechien			100	02:55
8	Ulrich, Christopher	116	 Sachsen-Anhalt			100	03:15
9	Visser, Wiebold	51	 Niedersachsen			100	03:29
10	Klett, Jürgen	112	 Bayern			95	01:49
11	Ebeling, Olaf	111	 Sachsen-Anhalt			95	02:14
12	Harter, Michael	33	 Berlin			95	02:18
13	Kleen, Sven	58	 Sachsen			95	02:29
14	Kelterer, Erek	52	 Sachsen-Anhalt			95	02:31
15	Madauß, Felix	78	 Berlin			95	02:51
16	von Kittlitz, Carsten	115	 Berlin			95	03:26
17	Gleinser, Leander	35	 Baden-Württembe			95	03:37
18	Zimmermann, Bernd	73	 Meckl.-Vorpomm			90	02:12
19	Hildebrand, Christian	54	 Sachsen-Anhalt			90	02:15
20	Weigel, Thomas	53	 Berlin			90	02:28
21	Neumann, Jan	92	 Schleswig-Holstei			90	02:52
22	Endjer, Dieter	56	 Niedersachsen			90	03:41
23	Hlavac, Filip	97	 CZE-Tschechien			90	03:44
24	Scholze, Sebastian	118	 Sachsen			90	03:59
25	Bruder, Klaus-Jürgen	113	 Sachsen-Anhalt			85	02:12
26	Hasenhütl, Michael	32	 Nordrhein-Westfa			85	02:22
27	Welling, Christian	95	 Nordrhein-Westfa			85	02:22
28	Brösch, Michael	13	 Berlin			85	02:27
29	Richter, Torsten	117	 Nordrhein-Westfa			85	02:27
30	Bettin, Armin	15	 Nordrhein-Westfa			85	02:34
31	Wilczek, Markus	72	 Nordrhein-Westfa			85	02:36
32	Hüter, Torsten	57	 Berlin			85	02:47
33	Baumann, Daniel	18	 Meckl.-Vorpomm			85	03:13
34	Mohr, Manfred	76	 Rheinland-Pfalz			85	03:16
35	Schmitt, Peter	93	 Berlin			85	04:33
36	Dimmerling, Gerhard	12	 Rheinland-Pfalz			80	02:11
37	Boppel, Klaus	94	 Baden-Württembe			80	02:38
38	Anthöfer, Markus	14	 Baden-Württembe			80	03:17
39	Feldmann, Reik	79	 Sachsen-Anhalt			80	03:58
40	Bruthier, Andreas	55	 Nordrhein-Westfa			80	04:12
41	Wagner, Frank	114	 Berlin			75	02:11
42	Krzyzan, Marius	75	 Nordrhein-Westfa			75	02:29
43	Rojahn, Dirk	37	 Meckl.-Vorpomm			75	04:06
44	Töllner, Jonas	36	 Schleswig-Holstei			70	02:58
45	Raddatz, Marvin	96	 Baden-Württembe			65	05:00
46	Schmarowski, Oliver	98	 Hessen			55	04:07
47	Bratz, Julian	99	 Berlin			50	03:04
48	Krah, Volker	77	 Hessen			45	04:45

58. Internationale Deutsche Meisterschaften im Castingsport

vom 22. - 25. 08. 2013

in Halle/Saale

Event 2 - Fliege Weit Einhand / Fly Distance Single Handed

Damen				Final		Score f.
Rank	Name	St.-No	Nation/Club	m	m	m combination
1	Ernst, Kathrin	41	 Berlin	51,3	53,06	/ 51,45 104,51
2	Trinks, Tina	63	 Sachsen-Anhalt	50,68	56,48	/ 52,49 108,97
3	Maisel, Jana	1	 Sachsen-Anhalt	50,61	50,72	/ 50,35 101,07
4	Ruhl, Melanie	102	 Berlin	50,36	51,89	/ 51,86 103,75
5	Dürrwald, Sabrina	61	 Berlin	50,11	50,80	/ 50,55 101,35
6	Gerlach, Jana	43	 Sachsen-Anhalt	45,3	49,71	/ 46,39 96,10
7	Schwabe, Christin	81	 Berlin		49,30	/ 48,47 97,77
8	Opitz, Verena	21	 Berlin		47,81	/ 46,50 94,31
9	Heyner, Bianca	101	 Sachsen-Anhalt		46,57	/ 45,70 92,27
10	Matthes, Katharina	83	 Berlin		45,97	/ 45,07 91,04
11	Pfeiffer, Christin	103	 Sachsen-Anhalt		43,84	/ 43,72 87,56
12	Stein, Janet	2	 Sachsen-Anhalt		42,92	/ 42,67 85,59
13	Ehrke, Kathleen	42	 Meckl.-Vorpomm.		42,31	/ 39,65 81,96
14	Strauch, Nathali	23	 Sachsen-Anhalt		42,17	/ 38,01 80,18
15	Brenner, Anja	82	 Bayern		42,12	/ 40,87 82,99
16	Schmitt, Jasmin	62	 Berlin		40,17	/ 39,69 79,86
17	Strauch, Josephin	44	 Sachsen-Anhalt		40,12	/ 38,62 78,74
18	Stein, Sarah	3	 Sachsen-Anhalt		38,29	/ 37,74 76,03
19	Tatjana, Meister	24	 Hessen		24,20	/ 23,94 48,14

58. Internationale Deutsche Meisterschaften im Castingsport

vom 22. - 25. 08. 2013

in Halle/Saale

Event 2 - Fliege Weit Einhand / Fly Distance Single Handed

Herren		St.-No	Nation/Club	Final	Score f.		
Rank	Name			m	m	m	combination
1	Brösch, Michael	13	Berlin	61,36	59,30	/ 58,49	117,79
2	Kleen, Sven	58	Sachsen	59,39	61,49	/ 58,48	119,97
3	Stein, Ralf	71	Sachsen-Anhalt	58,93	59,86	/ 55,08	114,94
4	Neumann, Jan	92	Schleswig-Holstein	57,45	62,44	/ 61,36	123,80
5	Madauß, Felix	78	Berlin	56,62	59,96	/ 55,90	115,86
6	Ebeling, Olaf	111	Sachsen-Anhalt	56,01	59,39	/ 55,78	115,17
7	Harter, Michael	33	Berlin		59,06	/ 58,23	117,29
8	Kelterer, Erek	52	Sachsen-Anhalt		59,06	/ 57,26	116,32
9	Maire-Hensge, Heinz	31	Schleswig-Holstein		58,72	/ 57,42	116,14
10	Balles, Otmar	91	Rheinland-Pfalz		57,91	/ 55,99	113,90
11	Bruder, Klaus-Jürgen	113	Sachsen-Anhalt		57,58	/ 56,87	114,45
12	Zimmermann, Bernd	73	Meckl.-Vorpomm.		57,57	/ 53,26	110,83
13	Hüter, Torsten	57	Berlin		57,34	/ 54,55	111,89
14	Demin, Eugen	74	Berlin		57,19	/ 52,71	109,90
15	Visser, Wiebold	51	Niedersachsen		57,13	/ 56,30	113,43
16	Bruthier, Andreas	55	Nordrhein-Westfal		57,01	/ 56,23	113,24
17	Hlavac, Filip	97	CZE-Tschechien		56,79	/ 54,92	111,71
18	Anthöfer, Markus	14	Baden-Württember		56,46	/ 55,73	112,19
19	Nagel, Jens	11	Sachsen-Anhalt		56,22	/ 55,57	111,79
20	Wagner, Frank	114	Berlin		55,74	/ 51,87	107,61
21	Hildebrand, Christian	54	Sachsen-Anhalt		54,96	/ 54,96	109,92
22	Feldmann, Reik	79	Sachsen-Anhalt		54,71	/ 53,70	108,41
23	Bettin, Armin	15	Nordrhein-Westfal		53,97	/ 47,92	101,89
24	Scholze, Sebastian	118	Sachsen		53,63	/ 52,80	106,43
25	Dimmerling, Gerhard	12	Rheinland-Pfalz		53,25	/ 48,05	101,30
26	von Kittlitz, Carsten	115	Berlin		52,88	/ 50,25	103,13
27	Ulrich, Christopher	116	Sachsen-Anhalt		52,77	/ 48,79	101,56
28	Richter, Torsten	117	Nordrhein-Westfal		52,67	/ 49,62	102,29
29	Mik, Robert	17	CZE-Tschechien		52,64	/ 50,72	103,36
30	Rojahn, Dirk	37	Meckl.-Vorpomm.		52,59	/ 49,61	102,20
31	Weigel, Thomas	53	Berlin		52,35	/ 51,37	103,72
32	Boppel, Klaus	94	Baden-Württember		52,23	/ 50,55	102,78
33	Hasenhütl, Michael	32	Nordrhein-Westfal		52,09	/ 51,18	103,27
34	Töllner, Jonas	36	Schleswig-Holstein		52,09	/ 49,87	101,96
35	Wilczek, Markus	72	Nordrhein-Westfal		52,02	/ 49,11	101,13
36	Schmitt, Peter	93	Berlin		52,00	/ 51,80	103,80
37	Krzyzan, Marius	75	Nordrhein-Westfal		51,56	/ 51,16	102,72
38	Dimmerling, Andre	34	Rheinland-Pfalz		51,37	/ 49,21	100,58
39	Raddatz, Marvin	96	Baden-Württember		50,69	/ 50,51	101,20
40	Klett, Jürgen	112	Bayern		49,59	/ 47,51	97,10
41	Gleinser, Leander	35	Baden-Württember		49,49	/ 49,42	98,91
42	Endjer, Dieter	56	Niedersachsen		47,30	/ 47,22	94,52
43	Mohr, Manfred	76	Rheinland-Pfalz		45,62	/ 43,97	89,59
44	Schmarowski, Oliver	98	Hessen		44,80	/ 43,90	88,70
45	Welling, Christian	95	Nordrhein-Westfal		43,62	/ 43,12	86,74
46	Krah, Volker	77	Hessen		43,31	/ 37,90	81,21
47	Baumann, Daniel	18	Meckl.-Vorpomm.		43,02	/ 40,45	83,47
48	Bratz, Julian	99	Berlin		41,50	/ 41,33	82,83



58. Internationale Deutsche Meisterschaften im Castingsport

vom 22. - 25. 08. 2013

in Halle/Saale

Event 3 - Gewicht Präzision / Spinning Accuracy Arenberg Target

Damen

Rank	Name	St.-No.	Nation/Club	Finale		Points	Time
				Points	Time		
1	Maisel, Jana	1	 Sachsen-Anhalt	96	01:37	92	01:46
2	Opitz, Verena	21	 Berlin	92	01:46	94	02:05
3	Schwabe, Christin	81	 Berlin	92	02:26	90	02:28
4	Brenner, Anja	82	 Bayern	92	02:28	94	02:51
5	Dürrwald, Sabrina	61	 Berlin	90	02:04	96	02:28
6	Gerlach, Jana	43	 Sachsen-Anhalt	74	01:57	92	02:19
7	Strauch, Nathali	23	 Sachsen-Anhalt			88	02:30
8	Ernst, Kathrin	41	 Berlin			88	02:32
9	Trinks, Tina	63	 Sachsen-Anhalt			86	02:40
10	Heyner, Bianca	101	 Sachsen-Anhalt			84	01:47
11	Pfeiffer, Christin	103	 Sachsen-Anhalt			84	02:13
12	Strauch, Josephin	44	 Sachsen-Anhalt			84	02:22
13	Ehrke, Kathleen	42	 Meckl.-Vorpomm.			84	02:24
14	Schmitt, Jasmin	62	 Berlin			84	02:33
15	Stein, Sarah	3	 Sachsen-Anhalt			84	02:41
16	Matthes, Katharina	83	 Berlin			84	03:16
17	Ruhl, Melanie	102	 Berlin			82	02:55
18	Stein, Janet	2	 Sachsen-Anhalt			72	03:26
19	Tatjana, Meister	24	 Hessen			66	03:32

58. Internationale Deutsche Meisterschaften im Castingsport

vom 22. - 25. 08. 2013

in Halle/Saale

Event 3 - Gewicht Präzision / Spinning Accuracy Arenberg Target

Rank	Name	St.-No.	Nation/Club	Finale		Points	Time
				Points	Time		
1	Visser, Wiebold	51	 Niedersachsen	100	02:54	100	03:11
2	Demin, Eugen	74	 Berlin	96	01:22	98	01:34
3	Hildebrand, Christian	54	 Sachsen-Anhalt	94	01:31	100	02:12
4	Balles, Otmar	91	 Rheinland-Pfalz	94	01:44	100	02:01
5	Maire-Hensge, Heinz	31	 Schleswig-Holstein	92	01:34	100	02:52
6	Brösch, Michael	13	 Berlin	92	02:23	100	01:37
7	Bruder, Klaus-Jürgen	113	 Sachsen-Anhalt			98	01:43
8	Kelterer, Erek	52	 Sachsen-Anhalt			98	01:49
9	Ulrich, Christopher	116	 Sachsen-Anhalt			98	02:00
10	Kleen, Sven	58	 Sachsen			98	02:41
11	Anthöfer, Markus	14	 Baden-Württemberg			96	01:58
12	Stein, Ralf	71	 Sachsen-Anhalt			96	02:20
13	Neumann, Jan	92	 Schleswig-Holstein			96	02:27
14	Nagel, Jens	11	 Sachsen-Anhalt			96	02:30
15	Feldmann, Reik	79	 Sachsen-Anhalt			96	03:31
16	Rojahn, Dirk	37	 Meckl.-Vorpomm.			94	02:26
17	Dimmerling, Gerhard	12	 Rheinland-Pfalz			94	02:47
18	Wagner, Frank	114	 Berlin			92	01:47
19	Wilczek, Markus	72	 Nordrhein-Westfalen			92	01:51
20	Ebeling, Olaf	111	 Sachsen-Anhalt			92	01:57
21	Weigel, Thomas	53	 Berlin			92	02:03
22	Boppel, Klaus	94	 Baden-Württemberg			92	02:12
23	Hlavac, Filip	97	 CZE-Tschechien			92	02:39
24	Bruthier, Andreas	55	 Nordrhein-Westfalen			92	02:44
25	Scholze, Sebastian	118	 Sachsen			92	03:04
26	Töllner, Jonas	36	 Schleswig-Holstein			90	01:36
27	Klett, Jürgen	112	 Bayern			90	01:50
28	Madauß, Felix	78	 Berlin			90	01:58
29	Dimmerling, Andre	34	 Rheinland-Pfalz			90	02:02
30	Baumann, Daniel	18	 Meckl.-Vorpomm.			90	02:11
31	Mohr, Manfred	76	 Rheinland-Pfalz			90	02:12
32	Gleinser, Leander	35	 Baden-Württemberg			90	02:18
33	Schmitt, Peter	93	 Berlin			90	02:38
34	Harter, Michael	33	 Berlin			88	01:46
35	Mik, Robert	17	 CZE-Tschechien			88	01:51
36	Zimmermann, Bernd	73	 Meckl.-Vorpomm.			88	02:06
37	Krzyzan, Marius	75	 Nordrhein-Westfalen			88	02:48
38	Krah, Volker	77	 Hessen			86	02:30
39	Welling, Christian	95	 Nordrhein-Westfalen			86	02:42
40	von Kittlitz, Carsten	115	 Berlin			84	02:24
41	Raddatz, Marvin	96	 Baden-Württemberg			84	02:26
42	Hüter, Torsten	57	 Berlin			82	02:15
43	Endjer, Dieter	56	 Niedersachsen			78	02:29
44	Richter, Torsten	117	 Nordrhein-Westfalen			76	02:03
45	Hasenhütl, Michael	32	 Nordrhein-Westfalen			76	03:23
46	Bettin, Armin	15	 Nordrhein-Westfalen			74	02:46
47	Schmarowski, Oliver	98	 Hessen			68	03:07
48	Bratz, Julian	99	 Berlin			52	02:06




















58. Internationale Deutsche Meisterschaften im Castingsport

vom 22. - 25. 08. 2013

in Halle/Saale

Event 4 - Gewicht Ziel / Spinning Accuracy

Damen

Rank	Name	St.-No.	Nation/Club	Final		Points	Time
				Points	Time		
1	Gerlach, Jana	43	 Sachsen-Anhalt	100	03:17	95	03:35
2	Dürrwald, Sabrina	61	 Berlin	95	03:47	95	03:54
3	Schwabe, Christin	81	 Berlin	90	04:33	95	04:17
4	Opitz, Verena	21	 Berlin	80	03:12	100	03:09
5	Strauch, Josephin	44	 Sachsen-Anhalt	75	03:46	90	03:45
6	Matthes, Katharina	83	 Berlin	75	04:09	95	04:14
7	Stein, Janet	2	 Sachsen-Anhalt			90	04:40
8	Maisel, Jana	1	 Sachsen-Anhalt			85	03:07
9	Ehrke, Kathleen	42	 Meckl.-Vorpomm			85	04:18
10	Ernst, Kathrin	41	 Berlin			85	04:25
11	Stein, Sarah	3	 Sachsen-Anhalt			85	04:39
12	Schmitt, Jasmin	62	 Berlin			85	04:49
13	Brenner, Anja	82	 Bayern			80	03:39
14	Strauch, Nathali	23	 Sachsen-Anhalt			80	04:18
15	Pfeiffer, Christin	103	 Sachsen-Anhalt			75	03:40
16	Trinks, Tina	63	 Sachsen-Anhalt			60	04:11
17	Heyner, Bianca	101	 Sachsen-Anhalt			55	02:57
18	Ruhl, Melanie	102	 Berlin			55	04:49
19	Tatjana, Meister	24	 Hessen			45	05:21

58. Internationale Deutsche Meisterschaften im Castingsport

vom 22. - 25. 08. 2013

in Halle/Saale

Event 4 - Gewicht Ziel / Spinning Accuracy

Herren

Rank	Name	St.-No.	Nation/Club	Final		Points	Time
				Points	Time		
1	Kelterer, EreK	52	 Sachsen-Anhalt	95	02:31	100	03:06
2	Brösch, Michael	13	 Berlin	95	02:36	100	02:53
3	Ebeling, Olaf	111	 Sachsen-Anhalt	95	02:56	100	03:09
4	Maire-Hensge, Heinz	31	 Schleswig-Holstei	95	03:10	100	04:06
5	Hasenhütl, Michael	32	 Nordrhein-Westfa	95	03:17	100	03:32
6	Dimmerling, Andre	34	 Rheinland-Pfalz	90	02:39	100	03:11
7	Visser, Wiebold	51	 Niedersachsen			100	05:24
8	Demin, Eugen	74	 Berlin			95	02:29
9	Hlavac, Filip	97	 CZE-Tschechien			95	02:35
10	Weigel, Thomas	53	 Berlin			95	02:59
11	Wilczek, Markus	72	 Nordrhein-Westfa			95	03:05
12	Ulrich, Christopher	116	 Sachsen-Anhalt			95	03:13
13	Klett, Jürgen	112	 Bayern			95	03:21
14	Harter, Michael	33	 Berlin			95	03:22
15	Nagel, Jens	11	 Sachsen-Anhalt			95	03:23
16	Balles, Otmar	91	 Rheinland-Pfalz			95	03:24
17	Hildebrand, Christian	54	 Sachsen-Anhalt			95	03:27
18	Stein, Ralf	71	 Sachsen-Anhalt			95	03:27
19	von Kittlitz, Carsten	115	 Berlin			95	03:50
20	Kleen, Sven	58	 Sachsen			95	03:57
21	Zimmermann, Bernd	73	 Meckl.-Vorpomm			95	04:00
22	Schmitt, Peter	93	 Berlin			95	04:03
23	Töllner, Jonas	36	 Schleswig-Holstei			90	02:37
24	Bruder, Klaus-Jürgen	113	 Sachsen-Anhalt			90	03:04
25	Anthöfer, Markus	14	 Baden-Württembe			90	03:19
26	Madauß, Felix	78	 Berlin			90	03:33
27	Mohr, Manfred	76	 Rheinland-Pfalz			90	04:06
28	Gleinser, Leander	35	 Baden-Württembe			90	04:24
29	Bruthier, Andreas	55	 Nordrhein-Westfa			90	04:30
30	Scholze, Sebastian	118	 Sachsen			90	05:25
31	Feldmann, Reik	79	 Sachsen-Anhalt			90	05:28
32	Mik, Robert	17	 CZE-Tschechien			85	02:53
33	Wagner, Frank	114	 Berlin			85	03:01
34	Dimmerling, Gerhard	12	 Rheinland-Pfalz			85	03:59
35	Boppel, Klaus	94	 Baden-Württembe			80	03:29
36	Neumann, Jan	92	 Schleswig-Holstei			75	03:12
37	Hüter, Torsten	57	 Berlin			75	03:26
38	Baumann, Daniel	18	 Meckl.-Vorpomm			70	03:44
39	Rojahn, Dirk	37	 Meckl.-Vorpomm			70	04:33
40	Raddatz, Marvin	96	 Baden-Württembe			65	03:51
41	Krzyzan, Marius	75	 Nordrhein-Westfa			65	04:12
42	Krah, Volker	77	 Hessen			60	04:20
43	Welling, Christian	95	 Nordrhein-Westfa			60	04:35
44	Bettin, Armin	15	 Nordrhein-Westfa			55	04:26
45	Bratz, Julian	99	 Berlin			50	03:30
46	Schmarowski, Oliver	98	 Hessen			50	05:11
47	Richter, Torsten	117	 Nordrhein-Westfa			40	03:38
48	Endjer, Dieter	56	 Niedersachsen			40	03:55




















58. Internationale Deutsche Meisterschaften im Castingsport

vom 22. - 25. 08. 2013

in Halle/Saale

Event 5 - Gewicht Weit Einhand / Spinning Distance Single Handed

Damen




Rank	Name	St.-No.	Nation/Club	Final m	m	Score f. combination
1	Dürrwald, Sabrina	61	 Berlin	71,99	62,65	93,975
2	Strauch, Nathali	23	 Sachsen-Anhalt	71,38	68,20	102,300
3	Heyner, Bianca	101	 Sachsen-Anhalt	68,65	68,15	102,225
4	Schwabe, Christin	81	 Berlin	68,37	66,40	99,600
5	Maisel, Jana	1	 Sachsen-Anhalt	65,03	63,24	94,860
6	Ernst, Kathrin	41	 Berlin	64,98	64,47	96,705
7	Trinks, Tina	63	 Sachsen-Anhalt		61,98	92,970
8	Ehrke, Kathleen	42	 Meckl.-Vorpomm.		61,97	92,955
9	Matthes, Katharina	83	 Berlin		61,87	92,805
10	Brenner, Anja	82	 Bayern		61,30	91,950
11	Ruhl, Melanie	102	 Berlin		60,39	90,585
12	Opitz, Verena	21	 Berlin		59,05	88,575
13	Stein, Sarah	3	 Sachsen-Anhalt		57,29	85,935
14	Gerlach, Jana	43	 Sachsen-Anhalt		57,13	85,695
15	Stein, Janet	2	 Sachsen-Anhalt		56,93	85,395
16	Pfeiffer, Christin	103	 Sachsen-Anhalt		56,73	85,095
17	Strauch, Josephin	44	 Sachsen-Anhalt		56,69	85,035
18	Tatjana, Meister	24	 Hessen		42,54	63,810
19	Schmitt, Jasmin	62	 Berlin		0,00	0,000

58. Internationale Deutsche Meisterschaften im Castingsport

vom 22. - 25. 08. 2013

in Halle/Saale

Event 5 - Gewicht Weit Einhand / Spinning Distance Single Handed

Herren				Final		Score f.
Rank	Name	St.-No.	Nation/Club	m	m	combination
1	Maire-Hensge, Heinz	31	 Schleswig-Holstein	78,90	78,07	117,105
2	Brösch, Michael	13	 Berlin	77,53	78,28	117,420
3	Neumann, Jan	92	 Schleswig-Holstein	77,42	76,84	115,260
4	Gleinser, Leander	35	 Baden-Württemberg	76,41	77,82	116,730
5	Visser, Wiebold	51	 Niedersachsen	73,94	76,78	115,170
6	Ebeling, Olaf	111	 Sachsen-Anhalt	69,88	76,63	114,945
7	Nagel, Jens	11	 Sachsen-Anhalt		75,85	113,775
8	Stein, Ralf	71	 Sachsen-Anhalt		75,58	113,370
9	Krzyzan, Marius	75	 Nordrhein-Westfalen		75,45	113,175
10	Töllner, Jonas	36	 Schleswig-Holstein		75,30	112,950
11	Anthöfer, Markus	14	 Baden-Württemberg		74,88	112,320
12	Bettin, Armin	15	 Nordrhein-Westfalen		74,77	112,155
13	Bruder, Klaus-Jürgen	113	 Sachsen-Anhalt		74,57	111,855
14	Dimmerling, Gerhard	12	 Rheinland-Pfalz		74,17	111,255
15	Balles, Otmar	91	 Rheinland-Pfalz		73,68	110,520
16	Klett, Jürgen	112	 Bayern		73,49	110,235
17	Bruthier, Andreas	55	 Nordrhein-Westfalen		73,07	109,605
18	Weigel, Thomas	53	 Berlin		72,98	109,470
19	Hildebrand, Christian	54	 Sachsen-Anhalt		72,31	108,465
20	Dimmerling, Andre	34	 Rheinland-Pfalz		71,90	107,850
21	Wilczek, Markus	72	 Nordrhein-Westfalen		71,74	107,610
22	Hlavac, Filip	97	 CZE-Tschechien		71,60	107,400
23	Madauß, Felix	78	 Berlin		70,85	106,275
24	Zimmermann, Bernd	73	 Meckl.-Vorpomm.		70,51	105,765
25	Mohr, Manfred	76	 Rheinland-Pfalz		70,39	105,585
26	Richter, Torsten	117	 Nordrhein-Westfalen		70,34	105,510
27	von Kittlitz, Carsten	115	 Berlin		69,85	104,775
28	Bratz, Julian	99	 Berlin		69,66	104,490
29	Hasenhütl, Michael	32	 Nordrhein-Westfalen		69,57	104,355
30	Kleen, Sven	58	 Sachsen		69,46	104,190
31	Scholze, Sebastian	118	 Sachsen		69,34	104,010
32	Demin, Eugen	74	 Berlin		69,22	103,830
33	Mik, Robert	17	 CZE-Tschechien		68,93	103,395
34	Kelterer, Erek	52	 Sachsen-Anhalt		68,60	102,900
35	Boppel, Klaus	94	 Baden-Württemberg		67,33	100,995
36	Hüter, Torsten	57	 Berlin		67,15	100,725
37	Raddatz, Marvin	96	 Baden-Württemberg		66,74	100,110
38	Harter, Michael	33	 Berlin		65,47	98,205
39	Schmarowski, Oliver	98	 Hessen		64,51	96,765
40	Schmitt, Peter	93	 Berlin		64,23	96,345
41	Feldmann, Reik	79	 Sachsen-Anhalt		61,89	92,835
42	Endjer, Dieter	56	 Niedersachsen		60,90	91,350
43	Ulrich, Christopher	116	 Sachsen-Anhalt		58,69	88,035
44	Rojahn, Dirk	37	 Meckl.-Vorpomm.		57,12	85,680
45	Krah, Volker	77	 Hessen		56,21	84,315
46	Wagner, Frank	114	 Berlin		0,00	0,000
47	Baumann, Daniel	18	 Meckl.-Vorpomm.		0,00	0,000
48	Welling, Christian	95	 Nordrhein-Westfalen		0,00	0,000




















58. Internationale Deutsche Meisterschaften im Castingsport

vom 22. - 25. 08. 2013

in Halle/Saale

F ü n f k a m p f / Pentathlon

Damen

Rank	Name	St-No	Nation / Club	Pentathlon	E1	E2	E3	E4	E5-m
1	Opitz, Verena	21	 Berlin	476,885	100	47,81 / 46,50	94	100	59,05
2	Ernst, Kathrin	41	 Berlin	469,215	95	53,06 / 51,45	88	85	64,47
3	Schwabe, Christin	81	 Berlin	467,370	85	49,30 / 48,47	90	95	66,40
4	Dürrwald, Sabrina	61	 Berlin	461,325	75	50,80 / 50,55	96	95	62,65
5	Gerlach, Jana	43	 Sachsen-Anhalt	458,795	90	49,71 / 46,39	92	95	57,13
6	Maisel, Jana	1	 Sachsen-Anhalt	457,930	85	50,72 / 50,35	92	85	63,24
7	Matthes, Katharina	83	 Berlin	457,845	95	45,97 / 45,07	84	95	61,87
8	Trinks, Tina	63	 Sachsen-Anhalt	442,940	95	56,48 / 52,49	86	60	61,98
9	Brenner, Anja	82	 Bayern	438,940	90	42,12 / 40,87	94	80	61,30
10	Pfeiffer, Christin	103	 Sachsen-Anhalt	431,655	100	43,84 / 43,72	84	75	56,73
11	Stein, Sarah	3	 Sachsen-Anhalt	425,965	95	38,29 / 37,74	84	85	57,29
12	Strauch, Nathali	23	 Sachsen-Anhalt	420,480	70	42,17 / 38,01	88	80	68,20
13	Stein, Janet	2	 Sachsen-Anhalt	412,985	80	42,92 / 42,67	72	90	56,93
14	Strauch, Josephin	44	 Sachsen-Anhalt	412,775	75	40,12 / 38,62	84	90	56,69
15	Ruhl, Melanie	102	 Berlin	406,335	75	51,89 / 51,86	82	55	60,39
16	Ehrke, Kathleen	42	 Meckl.-Vorpomm.	403,915	60	42,31 / 39,65	84	85	61,97
17	Heyner, Bianca	101	 Sachsen-Anhalt	403,495	70	46,57 / 45,70	84	55	68,15
18	Schmitt, Jasmin	62	 Berlin	323,860	75	40,17 / 39,69	84	85	0,00
19	Tatjana, Meister	24	 Hessen	232,950	10	24,20 / 23,94	66	45	42,54















































58. Internationale Deutsche Meisterschaften im Castingsport

vom 22. - 25. 08. 2013

in Halle/Saale

F ü n f k a m p f / Pentathlon

Herren

Rank	Name	St-No	Nation / Club	Pentathlon	E1	E2	E3	E4	E5-m
1	Maire-Hensge, Heinz	31	 Schleswig-Holstein	533,245	100	58,72 / 57,42	100	100	78,07
2	Visser, Wiebold	51	 Niedersachsen	528,600	100	57,13 / 56,30	100	100	76,78
3	Brösch, Michael	13	 Berlin	520,210	85	59,30 / 58,49	100	100	78,28
4	Balles, Otmar	91	 Rheinland-Pfalz	519,420	100	57,91 / 55,99	100	95	73,68
5	Stein, Ralf	71	 Sachsen-Anhalt	519,310	100	59,86 / 55,08	96	95	75,58
6	Ebeling, Olaf	111	 Sachsen-Anhalt	517,115	95	59,39 / 55,78	92	100	76,63
7	Nagel, Jens	11	 Sachsen-Anhalt	516,565	100	56,22 / 55,57	96	95	75,85
8	Kelterer, Erek	52	 Sachsen-Anhalt	512,220	95	59,06 / 57,26	98	100	68,60
9	Kleen, Sven	58	 Sachsen	512,160	95	61,49 / 58,48	98	95	69,46
10	Demin, Eugen	74	 Berlin	506,730	100	57,19 / 52,71	98	95	69,22
11	Hildebrand, Christian	54	 Sachsen-Anhalt	503,385	90	54,96 / 54,96	100	95	72,31
12	Neumann, Jan	92	 Schleswig-Holstein	500,060	90	62,44 / 61,36	96	75	76,84
13	Bruder, Klaus-Jürgen	113	 Sachsen-Anhalt	499,305	85	57,58 / 56,87	98	90	74,57
14	Dimmerling, Andre	34	 Rheinland-Pfalz	498,430	100	51,37 / 49,21	90	100	71,90
15	Madauß, Felix	78	 Berlin	497,135	95	59,96 / 55,90	90	90	70,85
16	Hlavac, Filip	97	 CZE-Tschechien	496,110	90	56,79 / 54,92	92	95	71,60
17	Harter, Michael	33	 Berlin	493,495	95	59,06 / 58,23	88	95	65,47
18	Gleinser, Leander	35	 Baden-Württemberg	490,640	95	49,49 / 49,42	90	90	77,82
19	Anthöfer, Markus	14	 Baden-Württemberg	490,510	80	56,46 / 55,73	96	90	74,88
20	Weigel, Thomas	53	 Berlin	490,190	90	52,35 / 51,37	92	95	72,98
21	Zimmermann, Bernd	73	 Meckl.-Vorpomm.	489,595	90	57,57 / 53,26	88	95	70,51
22	Klett, Jürgen	112	 Bayern	487,335	95	49,59 / 47,51	90	95	73,49
23	Bruthier, Andreas	55	 Nordrhein-Westfalen	484,845	80	57,01 / 56,23	92	90	73,07
24	Ulrich, Christopher	116	 Sachsen-Anhalt	482,595	100	52,77 / 48,79	98	95	58,69
25	Scholze, Sebastian	118	 Sachsen	482,440	90	53,63 / 52,80	92	90	69,34
26	von Kittlitz, Carsten	115	 Berlin	481,905	95	52,88 / 50,25	84	95	69,85
27	Wilczek, Markus	72	 Nordrhein-Westfalen	480,740	85	52,02 / 49,11	92	95	71,74
28	Mik, Robert	17	 CZE-Tschechien	479,755	100	52,64 / 50,72	88	85	68,93
29	Dimmerling, Gerhard	12	 Rheinland-Pfalz	471,555	80	53,25 / 48,05	94	85	74,17
30	Schmitt, Peter	93	 Berlin	470,145	85	52,00 / 51,80	90	95	64,23
31	Hasenhütl, Michael	32	 Nordrhein-Westfalen	468,625	85	52,09 / 51,18	76	100	69,57
32	Feldmann, Reik	79	 Sachsen-Anhalt	467,245	80	54,71 / 53,70	96	90	61,89
33	Töllner, Jonas	36	 Schleswig-Holstein	464,910	70	52,09 / 49,87	90	90	75,30
34	Mohr, Manfred	76	 Rheinland-Pfalz	460,175	85	45,62 / 43,97	90	90	70,39
35	Boppel, Klaus	94	 Baden-Württemberg	455,775	80	52,23 / 50,55	92	80	67,33
36	Hüter, Torsten	57	 Berlin	454,615	85	57,34 / 54,55	82	75	67,15
37	Krzyzan, Marius	75	 Nordrhein-Westfalen	443,895	75	51,56 / 51,16	88	65	75,45
38	Bettin, Armin	15	 Nordrhein-Westfalen	428,045	85	53,97 / 47,92	74	55	74,77
39	Rojahn, Dirk	37	 Meckl.-Vorpomm.	426,880	75	52,59 / 49,61	94	70	57,12
40	Raddatz, Marvin	96	 Baden-Württemberg	415,310	65	50,69 / 50,51	84	65	66,74
41	Richter, Torsten	117	 Nordrhein-Westfalen	408,800	85	52,67 / 49,62	76	40	70,34
42	Endjer, Dieter	56	 Niedersachsen	393,870	90	47,30 / 47,22	78	40	60,90
43	Wagner, Frank	114	 Berlin	359,610	75	55,74 / 51,87	92	85	0,00
44	Schmarowski, Oliver	98	 Hessen	358,465	55	44,80 / 43,90	68	50	64,51
45	Krah, Volker	77	 Hessen	356,525	45	43,31 / 37,90	86	60	56,21
46	Bratz, Julian	99	 Berlin	339,320	50	41,50 / 41,33	52	50	69,66
47	Baumann, Daniel	18	 Meckl.-Vorpomm.	328,470	85	43,02 / 40,45	90	70	0,00
48	Welling, Christian	95	 Nordrhein-Westfalen	317,740	85	43,62 / 43,12	86	60	0,00

58. Internationale Deutsche Meisterschaften im Castingsport

vom 22. - 25. 08. 2013

in Halle/Saale

F ü n f k a m p f - Mannschaftswertung / Pentathlon-Team-Evaluation

Damen

1

Berlin II



944,255

Opitz, Verena 476,885
Schwabe, Christin 467,370

2

Berlin I



930,540

Ernst, Kathrin 469,215
Dürrwald, Sabrina 461,325

3

Sachsen-Anhalt I



916,725

Gerlach, Jana 458,795
Maisel, Jana 457,930

4

Sachsen-Anhalt II



816,480

Stein, Janet 412,985
Heyner, Bianca 403,495

Herren

1

Sachsen-Anhalt



1.552,990

Stein, Ralf 519,310
Ebeling, Olaf 517,115
Nagel, Jens 516,565

2

Berlin



1.520,435

Brösch, Michael 520,210
Demin, Eugen 506,730
Harter, Michael 493,495

3

Schleswig-Holstein



1.498,215

Maire-Hensge, Heinz 533,245
Neumann, Jan 500,060
Töllner, Jonas 464,910

4

Rheinland-Pfalz



1.489,405

Balles, Otmar 519,420
Dimmerling, Andre 498,430
Dimmerling, Gerhard 471,555

5

Baden-Württemberg



1.436,925

Gleinser, Leander 490,640
Anthöfer, Markus 490,510
Boppel, Klaus 455,775

6

Nordrhein-Westfalen



1.434,210

Bruthier, Andreas 484,845
Wilczek, Markus 480,740
Hasenhütl, Michael 468,625

58. Internationale Deutsche Meisterschaften im Castingsport

vom 22. - 25. 08. 2013

in Halle/Saale

F ü n f k a m p f - Mannschaftswertung / Pentathlon-Team-Evaluation

7

Meckl.-Vorpomm.



1.244,945

Zimmermann, Bernd

489,595

Rojahn, Dirk

426,880

Baumann, Daniel

328,470

58. Internationale Deutsche Meisterschaften im Castingsport

vom 22. - 25. 08. 2013

in Halle/Saale

Event 6 - F l i e g e W e i t Z w e i h a n d / Fly Distance Double Handed

Herren

Rank	Name	St-No.	Nation / Club	Final m	m	m	Score f. combination
1	Maire-Hensge, Heinz	31	 Schleswig-Holstein	83,97	70,50 /	70,06	140,56
2	Kleen, Sven	58	 Sachsen	78,59	71,15 /	70,62	141,77
3	Visser, Wiebold	51	 Niedersachsen	76,95	77,88 /	72,11	149,99
4	Harter, Michael	33	 Berlin	74,68	71,10 /	71,06	142,16
5	Demin, Eugen	74	 Berlin	74,24	72,82 /	70,59	143,41
6	Kelterer, Erik	52	 Sachsen-Anhalt	72,82	76,66 /	72,20	148,86
7	Mik, Robert	17	 CZE-Tschechien		70,66 /	69,74	140,40
8	Nagel, Jens	11	 Sachsen-Anhalt		70,34 /	68,78	139,12
9	Krzyzan, Marius	75	 Nordrhein-Westfalen		70,04 /	67,53	137,57
10	Hildebrand, Christian	54	 Sachsen-Anhalt		69,95 /	65,12	135,07
11	Töllner, Jonas	36	 Schleswig-Holstein		69,64 /	67,10	136,74
12	Balles, Otmar	91	 Rheinland-Pfalz		69,63 /	67,92	137,55
13	Dimmerling, Andre	34	 Rheinland-Pfalz		69,42 /	66,17	135,59
14	Neumann, Jan	92	 Schleswig-Holstein		69,33 /	68,01	137,34
15	Ebeling, Olaf	111	 Sachsen-Anhalt		69,21 /	69,03	138,24
16	Welling, Christian	95	 Nordrhein-Westfalen		68,99 /	65,79	134,78
17	Hasenhütl, Michael	32	 Nordrhein-Westfalen		68,59 /	65,12	133,71
18	Scholze, Sebastian	118	 Sachsen		67,70 /	67,16	134,86
19	Bruthier, Andreas	55	 Nordrhein-Westfalen		67,56 /	65,75	133,31
20	Stein, Ralf	71	 Sachsen-Anhalt		67,34 /	67,32	134,66
21	von Kittlitz, Carsten	115	 Berlin		66,62 /	66,22	132,84
22	Wilczek, Markus	72	 Nordrhein-Westfalen		66,60 /	66,24	132,84
23	Zimmermann, Bernd	73	 Meckl.-Vorpomm.		66,55 /	61,13	127,68
24	Mohr, Manfred	76	 Rheinland-Pfalz		65,99 /	61,27	127,26
25	Hlavac, Filip	97	 CZE-Tschechien		65,92 /	61,04	126,96
26	Klett, Jürgen	112	 Bayern		65,89 /	59,77	125,66
27	Richter, Torsten	117	 Nordrhein-Westfalen		65,12 /	62,03	127,15
28	Wagner, Frank	114	 Berlin		65,08 /	64,12	129,20
29	Gleinser, Leander	35	 Baden-Württemberg		64,94 /	60,31	125,25
30	Boppel, Klaus	94	 Baden-Württemberg		64,87 /	63,74	128,61
31	Schmitt, Peter	93	 Berlin		64,64 /	63,93	128,57
32	Brösch, Michael	13	 Berlin		63,95 /	63,07	127,02
33	Anthöfer, Markus	14	 Baden-Württemberg		63,95 /	58,24	122,19
34	Bruder, Klaus-Jürgen	113	 Sachsen-Anhalt		63,60 /	63,32	126,92
35	Endjer, Dieter	56	 Niedersachsen		63,55 /	60,92	124,47
36	Madauß, Felix	78	 Berlin		62,62 /	58,23	120,85
37	Ulrich, Christopher	116	 Sachsen-Anhalt		62,59 /	59,83	122,42
38	Bettin, Armin	15	 Nordrhein-Westfalen		62,52 /	57,40	119,92
39	Weigel, Thomas	53	 Berlin		62,46 /	61,39	123,85
40	Dimmerling, Gerhard	12	 Rheinland-Pfalz		62,30 /	60,85	123,15
41	Hüter, Torsten	57	 Berlin		62,30 /	60,84	123,14
42	Rojahn, Dirk	37	 Meckl.-Vorpomm.		59,14 /	55,52	114,66
43	Feldmann, Reik	79	 Sachsen-Anhalt		58,59 /	57,91	116,50
44	Baumann, Daniel	18	 Meckl.-Vorpomm.		57,91 /	53,03	110,94
45	Raddatz, Marvin	96	 Baden-Württemberg		52,80 /	52,70	105,50
46	Bratz, Julian	99	 Berlin		50,69 /	49,29	99,98
47	Schmarowski, Oliver	98	 Hessen		50,58 /	49,22	99,80
48	Krah, Volker	77	 Hessen		49,48 /	48,74	98,22

58. Internationale Deutsche Meisterschaften im Castingsport

vom 22. - 25. 08. 2013

in Halle/Saale

Event 7 - Gewicht Weit Zweihand / Spinning Distance Double Handed

Rank	Name	St-No.	Nation / Club	Final m	m	Score f. combinatio
1	Nagel, Jens	11	 Sachsen-Anhalt	113,94	108,68	163,020
2	Visser, Wiebold	51	 Niedersachsen	110,88	105,71	158,565
3	Neumann, Jan	92	 Schleswig-Holstein	109,33	108,11	162,165
4	Töllner, Jonas	36	 Schleswig-Holstein	107,47	105,67	158,505
5	Maire-Hensge, Heinz	31	 Schleswig-Holstein	107,07	107,99	161,985
6	Stein, Ralf	71	 Sachsen-Anhalt	0,00	109,96	164,940
7	Brösch, Michael	13	 Berlin		105,63	158,445
8	Balles, Otmar	91	 Rheinland-Pfalz		104,69	157,035
9	Hildebrand, Christian	54	 Sachsen-Anhalt		104,22	156,330
10	Mik, Robert	17	 CZE-Tschechien		104,21	156,315
11	Demin, Eugen	74	 Berlin		103,48	155,220
12	Ebeling, Olaf	111	 Sachsen-Anhalt		103,25	154,875
13	Weigel, Thomas	53	 Berlin		103,24	154,860
14	Schmitt, Peter	93	 Berlin		102,60	153,900
15	Zimmermann, Bernd	73	 Meckl.-Vorpomm.		102,31	153,465
16	Wagner, Frank	114	 Berlin		102,07	153,105
17	Harter, Michael	33	 Berlin		101,75	152,625
18	Bruder, Klaus-Jürgen	113	 Sachsen-Anhalt		100,62	150,930
19	Hasenhütl, Michael	32	 Nordrhein-Westfalen		100,53	150,795
20	Klett, Jürgen	112	 Bayern		99,80	149,700
21	Hüter, Torsten	57	 Berlin		99,57	149,355
22	Gleinser, Leander	35	 Baden-Württemberg		99,35	149,025
23	Kleen, Sven	58	 Sachsen		99,05	148,575
24	Kelterer, Erik	52	 Sachsen-Anhalt		98,28	147,420
25	Boppel, Klaus	94	 Baden-Württemberg		97,96	146,940
26	Krzyzan, Marius	75	 Nordrhein-Westfalen		97,62	146,430
27	Dimmerling, Gerhard	12	 Rheinland-Pfalz		97,54	146,310
28	Ulrich, Christopher	116	 Sachsen-Anhalt		97,33	145,995
29	Bruthier, Andreas	55	 Nordrhein-Westfalen		97,29	145,935
30	Rojahn, Dirk	37	 Meckl.-Vorpomm.		97,13	145,695
31	Anthöfer, Markus	14	 Baden-Württemberg		96,72	145,080
32	Madauß, Felix	78	 Berlin		96,06	144,090
33	Richter, Torsten	117	 Nordrhein-Westfalen		95,51	143,265
34	Welling, Christian	95	 Nordrhein-Westfalen		95,03	142,545
35	Mohr, Manfred	76	 Rheinland-Pfalz		94,59	141,885
36	Baumann, Daniel	18	 Meckl.-Vorpomm.		94,23	141,345
37	Raddatz, Marvin	96	 Baden-Württemberg		92,87	139,305
38	Scholze, Sebastian	118	 Sachsen		91,47	137,205
39	von Kittlitz, Carsten	115	 Berlin		90,11	135,165
40	Endjer, Dieter	56	 Niedersachsen		88,66	132,990
41	Schmarowski, Oliver	98	 Hessen		86,59	129,885
42	Feldmann, Reik	79	 Sachsen-Anhalt		86,47	129,705
43	Bettin, Armin	15	 Nordrhein-Westfalen		85,13	127,695
44	Dimmerling, Andre	34	 Rheinland-Pfalz		83,62	125,430
45	Krah, Volker	77	 Hessen		77,68	116,520
46	Wilczek, Markus	72	 Nordrhein-Westfalen		73,30	109,950



58. Internationale Deutsche Meisterschaften im Castingsport

vom 22. - 25. 08. 2013

in Halle/Saale

Event 7 - Gewicht Weit Zweihand / Spinning Distance Double Handed

Herren

Rank	Name	St-No.	Nation / Club	Final m	m	Score f. combinatio
47	Bratz, Julian	99	 Berlin		0,00	0,000
48	Hlavac, Filip	97	 CZE-Tschechien		0,00	0,000

58. Internationale Deutsche Meisterschaften im Castingsport

vom 22. - 25. 08. 2013

in Halle/Saale

S i e b e n k a m p f / Heptathlon

Herren

Rank	Name		Nation/Club	Heptathlon	Pentathlon	E6	E7-m
1	Visser, Wiebold	51	 Niedersachsen	837,155	528,600	77,88 / 72,11	105,71
2	Maire-Hensge, Heinz	31	 Schleswig-Holst	835,790	533,245	70,50 / 70,06	107,99
3	Stein, Ralf	71	 Sachsen-Anhalt	818,910	519,310	67,34 / 67,32	109,96
4	Nagel, Jens	11	 Sachsen-Anhalt	818,705	516,565	70,34 / 68,78	108,68
5	Balles, Otmar	91	 Rheinland-Pfalz	814,005	519,420	69,63 / 67,92	104,69
6	Ebeling, Olaf	111	 Sachsen-Anhalt	810,230	517,115	69,21 / 69,03	103,25
7	Kelterer, Erik	52	 Sachsen-Anhalt	808,500	512,220	76,66 / 72,20	98,28
8	Brösch, Michael	13	 Berlin	805,675	520,210	63,95 / 63,07	105,63
9	Demin, Eugen	74	 Berlin	805,360	506,730	72,82 / 70,59	103,48
10	Kleen, Sven	58	 Sachsen	802,505	512,160	71,15 / 70,62	99,05
11	Neumann, Jan	92	 Schleswig-Holst	799,565	500,060	69,33 / 68,01	108,11
12	Hildebrand, Christian	54	 Sachsen-Anhalt	794,785	503,385	69,95 / 65,12	104,22
13	Harter, Michael	33	 Berlin	788,280	493,495	71,10 / 71,06	101,75
14	Bruder, Klaus-Jürgen	113	 Sachsen-Anhalt	777,155	499,305	63,60 / 63,32	100,62
15	Mik, Robert	17	 CZE-Tschechien	776,470	479,755	70,66 / 69,74	104,21
16	Zimmermann, Bernd	73	 Meckl.-Vorpom	770,740	489,595	66,55 / 61,13	102,31
17	Weigel, Thomas	53	 Berlin	768,900	490,190	62,46 / 61,39	103,24
18	Gleinser, Leander	35	 Baden-Württemb	764,915	490,640	64,94 / 60,31	99,35
19	Bruthier, Andreas	55	 Nordrhein-Westf	764,090	484,845	67,56 / 65,75	97,29
20	Klett, Jürgen	112	 Bayern	762,695	487,335	65,89 / 59,77	99,80
21	Madauß, Felix	78	 Berlin	762,075	497,135	62,62 / 58,23	96,06
22	Töllner, Jonas	36	 Schleswig-Holst	760,155	464,910	69,64 / 67,10	105,67
23	Dimmerling, Andre	34	 Rheinland-Pfalz	759,450	498,430	69,42 / 66,17	83,62
24	Anthöfer, Markus	14	 Baden-Württemb	757,780	490,510	63,95 / 58,24	96,72
25	Scholze, Sebastian	118	 Sachsen	754,505	482,440	67,70 / 67,16	91,47
26	Hasenhütl, Michael	32	 Nordrhein-Westf	753,130	468,625	68,59 / 65,12	100,53
27	Schmitt, Peter	93	 Berlin	752,615	470,145	64,64 / 63,93	102,60
28	Ulrich, Christopher	116	 Sachsen-Anhalt	751,010	482,595	62,59 / 59,83	97,33
29	von Kittlitz, Carsten	115	 Berlin	749,910	481,905	66,62 / 66,22	90,11
30	Dimmerling, Gerhard	12	 Rheinland-Pfalz	741,015	471,555	62,30 / 60,85	97,54
31	Boppel, Klaus	94	 Baden-Württemb	731,325	455,775	64,87 / 63,74	97,96
32	Mohr, Manfred	76	 Rheinland-Pfalz	729,320	460,175	65,99 / 61,27	94,59
33	Krzyzan, Marius	75	 Nordrhein-Westf	727,895	443,895	70,04 / 67,53	97,62
34	Hüter, Torsten	57	 Berlin	727,110	454,615	62,30 / 60,84	99,57
35	Wilczek, Markus	72	 Nordrhein-Westf	723,530	480,740	66,60 / 66,24	73,30
36	Feldmann, Reik	79	 Sachsen-Anhalt	713,450	467,245	58,59 / 57,91	86,47
37	Rojahn, Dirk	37	 Meckl.-Vorpom	687,235	426,880	59,14 / 55,52	97,13
38	Richter, Torsten	117	 Nordrhein-Westf	679,215	408,800	65,12 / 62,03	95,51
39	Bettin, Armin	15	 Nordrhein-Westf	675,660	428,045	62,52 / 57,40	85,13
40	Raddatz, Marvin	96	 Baden-Württemb	660,115	415,310	52,80 / 52,70	92,87
41	Endjer, Dieter	56	 Niedersachsen	651,330	393,870	63,55 / 60,92	88,66
42	Wagner, Frank	114	 Berlin	641,915	359,610	65,08 / 64,12	102,07
43	Hlavac, Filip	97	 CZE-Tschechien	623,070	496,110	65,92 / 61,04	0,00
44	Welling, Christian	95	 Nordrhein-Westf	595,065	317,740	68,99 / 65,79	95,03
45	Schmarowski, Oliver	98	 Hessen	588,150	358,465	50,58 / 49,22	86,59
46	Baumann, Daniel	18	 Meckl.-Vorpom	580,755	328,470	57,91 / 53,03	94,23
47	Krah, Volker	77	 Hessen	571,265	356,525	49,48 / 48,74	77,68
48	Bratz, Julian	99	 Berlin	439,300	339,320	50,69 / 49,29	0,00

58. Internationale Deutsche Meisterschaften im Castingsport

vom 22. - 25. 08. 2013

in Halle/Saale

Event 8 - Multi Ziel/ Multiplier Accuracy

Damen

Rank	Name	St-No	Nation/Club	Final		Points	Time
				Points	Time		
1	Maisel, Jana	1	Sachsen-Anhalt	90	03:59	80	04:19
2	Stein, Janet	2	Sachsen-Anhalt	90	05:49	75	05:26
3	Gerlach, Jana	43	Sachsen-Anhalt	85	04:47	90	05:02
4	Opitz, Verena	21	Berlin	80	03:39	95	03:41
5	Dürrwald, Sabrina	61	Berlin	80	07:05	65	07:04
6	Ruhl, Melanie	102	Berlin	50	04:59	75	05:07
7	Ernst, Kathrin	41	Berlin			60	05:19
8	Trinks, Tina	63	Sachsen-Anhalt			60	06:29
9	Matthes, Katharina	83	Berlin			55	05:13
10	Heyner, Bianca	101	Sachsen-Anhalt			45	05:49
11	Brenner, Anja	82	Bayern			40	04:45

Herren

Rank	Name	St-No	Nation/Club	Final		Points	Time
				Points	Time		
1	Ebeling, Olaf	111	Sachsen-Anhalt	100	03:43	100	04:20
2	Wagner, Frank	114	Berlin	95	02:50	95	02:57
3	Maire-Hensge, Heinz	31	Schleswig-Holstein	90	03:07	85	04:20
4	Kelterer, Erik	52	Sachsen-Anhalt	90	03:28	85	04:01
5	Weigel, Thomas	53	Berlin	85	03:12	90	03:45
6	Zimmermann, Bernd	73	Meckl.-Vorpomm.	85	03:58	90	04:34
7	Stein, Ralf	71	Sachsen-Anhalt			85	05:14
8	Kleen, Sven	58	Sachsen			85	05:28
9	Hlavac, Filip	97	CZE-Tschechien			80	03:37
10	Welling, Christian	95	Nordrhein-Westfalen			80	04:43
11	Bruder, Klaus-Jürgen	113	Sachsen-Anhalt			75	03:31
12	Balles, Otmar	91	Rheinland-Pfalz			75	04:37
13	Harter, Michael	33	Berlin			75	05:30
14	Brösch, Michael	13	Berlin			70	03:07
15	Nagel, Jens	11	Sachsen-Anhalt			70	04:04
16	Mik, Robert	17	CZE-Tschechien			70	04:30
17	Demin, Eugen	74	Berlin			65	02:26
18	Dimmerling, Andre	34	Rheinland-Pfalz			65	03:44
19	Neumann, Jan	92	Schleswig-Holstein			65	04:01
20	Dimmerling, Gerhard	12	Rheinland-Pfalz			60	03:07
21	Mohr, Manfred	76	Rheinland-Pfalz			60	04:24
22	Hildebrand, Christian	54	Sachsen-Anhalt			55	03:57
23	von Kittlitz, Carsten	115	Berlin			55	05:40
24	Krah, Volker	77	Hessen			40	04:31
25	Schmarowski, Oliver	98	Hessen			40	05:08


























58. Internationale Deutsche Meisterschaften im Castingsport

vom 22. - 25. 08. 2013

in Halle/Saale

Event 9 - Multi Weit / Multiplier Distance Double Handed

Damen				Finale		Score f. combination
Rank	Name	St-No	Nation / Club	m	m	
1	Maisel, Jana	1	 Sachsen-Anhalt	91,00	90,89	136,335
2	Dürrwald, Sabrina	61	 Berlin	89,59	91,48	137,220
3	Gerlach, Jana	43	 Sachsen-Anhalt	87,40	87,85	131,775
4	Opitz, Verena	21	 Berlin	86,50	88,52	132,780
5	Trinks, Tina	63	 Sachsen-Anhalt	84,38	87,18	130,770
6	Ernst, Kathrin	41	 Berlin	81,61	82,95	124,425
7	Matthes, Katharina	83	 Berlin		82,81	124,215
8	Stein, Janet	2	 Sachsen-Anhalt		82,16	123,240
9	Heyner, Bianca	101	 Sachsen-Anhalt		64,56	96,840
10	Brenner, Anja	82	 Bayern		63,70	95,550
11	Ruhl, Melanie	102	 Berlin		56,44	84,660

Herren				Finale		Score f. combination
Rank	Name	St-No	Nation / Club	m	m	
1	Kelterer, Erik	52	 Sachsen-Anhalt	114,71	108,78	163,170
2	Ebeling, Olaf	111	 Sachsen-Anhalt	113,63	111,41	167,115
3	Stein, Ralf	71	 Sachsen-Anhalt	110,51	106,82	160,230
4	Neumann, Jan	92	 Schleswig-Holstein	109,98	107,70	161,550
5	Balles, Otmar	91	 Rheinland-Pfalz	109,34	105,38	158,070
6	Nagel, Jens	11	 Sachsen-Anhalt	109,23	110,98	166,470
7	Maire-Hensge, Heinz	31	 Schleswig-Holstein		105,22	157,830
8	Bruder, Klaus-Jürgen	113	 Sachsen-Anhalt		101,81	152,715
9	Weigel, Thomas	53	 Berlin		100,57	150,855
10	Harter, Michael	33	 Berlin		96,01	144,015
11	Zimmermann, Bernd	73	 Meckl.-Vorpomm.		95,59	143,385
12	Mohr, Manfred	76	 Rheinland-Pfalz		93,22	139,830
13	Brösch, Michael	13	 Berlin		92,98	139,470
14	Dimmerling, Gerhard	12	 Rheinland-Pfalz		92,77	139,155
15	von Kittlitz, Carsten	115	 Berlin		92,76	139,140
16	Mik, Robert	17	 CZE-Tschechien		92,29	138,435
17	Demin, Eugen	74	 Berlin		91,19	136,785
18	Kleen, Sven	58	 Sachsen		89,03	133,545
19	Wagner, Frank	114	 Berlin		87,53	131,295
20	Dimmerling, Andre	34	 Rheinland-Pfalz		77,17	115,755
21	Schmarowski, Oliver	98	 Hessen		72,47	108,705
22	Hildebrand, Christian	54	 Sachsen-Anhalt		70,96	106,440
23	Krah, Volker	77	 Hessen		70,33	105,495
24	Hlavac, Filip	97	 CZE-Tschechien		63,42	95,130
25	Welling, Christian	95	 Nordrhein-Westfalen		0,00	0,000











58. Internationale Deutsche Meisterschaften im Castingsport

vom 22. - 25. 08. 2013


























in Halle/Saale

Allround

Damen

Rank	Name	St-No	Nation/Club	Allround	5/7-Kampf	E8	E9-m
1	Opitz, Verena	21	 Berlin	704,665	476,885	95	88,52
2	Gerlach, Jana	43	 Sachsen-Anhalt	680,570	458,795	90	87,85
3	Maisel, Jana	1	 Sachsen-Anhalt	674,265	457,930	80	90,89
4	Dürrwald, Sabrina	61	 Berlin	663,545	461,325	65	91,48
5	Ernst, Kathrin	41	 Berlin	653,640	469,215	60	82,95
6	Matthes, Katharina	83	 Berlin	637,060	457,845	55	82,81
7	Trinks, Tina	63	 Sachsen-Anhalt	633,710	442,940	60	87,18
8	Stein, Janet	2	 Sachsen-Anhalt	611,225	412,985	75	82,16
9	Brenner, Anja	82	 Bayern	574,490	438,940	40	63,70
10	Ruhl, Melanie	102	 Berlin	565,995	406,335	75	56,44
11	Heyner, Bianca	101	 Sachsen-Anhalt	545,335	403,495	45	64,56

Herren

Rank	Name	St-No	Nation/Club	Allround	5/7-Kampf	E8	E9-m
1	Maire-Hensge, Heinz	31	 Schleswig-Holstein	1.078,620	835,790	85	105,22
2	Ebeling, Olaf	111	 Sachsen-Anhalt	1.077,345	810,230	100	111,41
3	Stein, Ralf	71	 Sachsen-Anhalt	1.064,140	818,910	85	106,82
4	Kelterer, Erek	52	 Sachsen-Anhalt	1.056,670	808,500	85	108,78
5	Nagel, Jens	11	 Sachsen-Anhalt	1.055,175	818,705	70	110,98
6	Balles, Otmar	91	 Rheinland-Pfalz	1.047,075	814,005	75	105,38
7	Neumann, Jan	92	 Schleswig-Holstein	1.026,115	799,565	65	107,70
8	Kleen, Sven	58	 Sachsen	1.021,050	802,505	85	89,03
9	Brösch, Michael	13	 Berlin	1.015,145	805,675	70	92,98
10	Weigel, Thomas	53	 Berlin	1.009,755	768,900	90	100,57
11	Harter, Michael	33	 Berlin	1.007,295	788,280	75	96,01
12	Demin, Eugen	74	 Berlin	1.007,145	805,360	65	91,19
13	Bruder, Klaus-Jürgen	113	 Sachsen-Anhalt	1.004,870	777,155	75	101,81
14	Zimmermann, Bernd	73	 Meckl.-Vorpomm.	1.004,125	770,740	90	95,59
15	Mik, Robert	17	 CZE-Tschechien	984,905	776,470	70	92,29
16	Hildebrand, Christian	54	 Sachsen-Anhalt	956,225	794,785	55	70,96
17	von Kittlitz, Carsten	115	 Berlin	944,050	749,910	55	92,76
18	Dimmerling, Andre	34	 Rheinland-Pfalz	940,205	759,450	65	77,17
19	Dimmerling, Gerhard	12	 Rheinland-Pfalz	940,170	741,015	60	92,77
20	Mohr, Manfred	76	 Rheinland-Pfalz	929,150	729,320	60	93,22
21	Wagner, Frank	114	 Berlin	868,210	641,915	95	87,53
22	Hlavac, Filip	97	 CZE-Tschechien	798,200	623,070	80	63,42
23	Schmarowski, Oliver	98	 Hessen	736,855	588,150	40	72,47
24	Krah, Volker	77	 Hessen	716,760	571,265	40	70,33
25	Welling, Christian	95	 Nordrhein-Westfale	675,065	595,065	80	0,00